



TRAKŲ RAJONO SAVIVALDYBĖS TARYBA

SPRENDIMAS DĖL TRAKŲ RAJONO SAVIVALDYBĖS BENDROJO UGDYMO MOKYKLŲ TINKLO PERTVARKOS 2016-2020 METŲ BENDROJO PLANO PATVIRTINIMO

2016 m. rugpjūčio 4 d. Nr. S1-180

Trakai

Vadovaudamasi Lietuvos Respublikos vietos savivaldos įstatymo 16 straipsnio 4 dalimi, 18 straipsnio 1 dalimi, Lietuvos Respublikos švietimo įstatymo 28 straipsnio 6, 7 ir 8 dalimis, 41 straipsnio 2 ir 9 dalimis, 58 straipsnio 1 dalimi, Lietuvos Respublikos Vyriausybės 2011 m. birželio 29 d. nutarimu Nr. 768 „Dėl mokyklų, vykdančių formaliojo švietimo programos, tinklo kūrimo taisyklių patvirtinimo“, Trakų rajono savivaldybės taryba n u s p r e n d ž i a:

1. Patvirtinti Trakų rajono savivaldybės bendrojo ugdymo mokyklų tinklo pertvarkos 2016–2020 metų bendrąjį planą (pridedama).

2. Nustatyti, kad Trakų rajono savivaldybės mokyklų tinklo pertvarkos 2016–2020 metų bendrasis planas gali būti koreguojamas atsižvelgiant į rajono demografinę, ekonominę ir socialinę situaciją.

3. Pripažinti netekusiu galios Trakų rajono savivaldybės tarybos 2012 m. sausio 26 d. sprendimą Nr. S1-10 „Dėl Trakų rajono savivaldybės bendrojo lavinimo mokyklų tinklo pertvarkos 2012-2015 metais bendrojo plano patvirtinimo“.

Šis sprendimas gali būti skundžiamas Lietuvos Respublikos administracinių bylų teisenos įstatymo nustatyta tvarka.

Savivaldybės merė

Edita Rudelienė

PATVIRTINTA
Trakų rajono savivaldybės tarybos
2016 m. rugpjūčio 4 d. sprendimu Nr. S1-180

TRAKŲ RAJONO SAVIVALDYBĖS BENDROJO UGDYMO MOKYKLŲ TINKLO PERTVARKOS 2016– 2020 METŲ BENDRASIS PLANAS

I SKYRIUS BENDROSIOS NUOSTATOS

1. Trakų rajono savivaldybėje mokyklų tinklas buvo tvarkomas vadovaujantis Trakų rajono savivaldybės mokyklų tinklo pertvarkos 2012–2015 m. bendroju planu (toliau – Planas), patvirtintu Trakų rajono savivaldybės tarybos 2012 m. sausio 26 d. sprendimu Nr. S1-10 „Dėl Trakų rajono savivaldybės bendrojo lavinimo mokyklų tinklo pertvarkos 2012–2015 m. bendrojo plano patvirtinimo“, kurio įgyvendinimo situaciją buvo numatyta stebėti ir prireikus jį patikslinti.

2. Planas buvo peržiūrėtas ir patikslintas atskirais Savivaldybės tarybos sprendimais:

2013 m. gegužės 2 d. sprendimas Nr. S1-122 „Dėl tikslinės Trakų r. Lentvario 1-osios vidurinės mokyklos, siekiančios gimnazijos statuso, 2013-2015 metų rėmimo programos ir minėtos mokyklos pertvarkymo į Lentvario gimnaziją“.

2013 m. gegužės 30 d. sprendimas Nr. S1-156 d. „Dėl biudžetinės įstaigos Trakų švietimo centro reorganizavimo“.

2013 m. gruodžio 19 d. sprendimas Nr. S1-331 „Dėl Trakų rajono Aukštadvario, Lentvario Henriko Senkevičiaus, Onušio Donato Malinausko ir Paluknio „Medeinos“ vidurinių mokyklų vidurinio ugdymo programų akreditacijos.“

2014 m. balandžio 3 d. sprendimas Nr. S1-83 „Dėl Trakų r. Lentvario „Versmės gimnazijos steigimo“.

2014 m. birželio 5 d. sprendimas Nr. S1-162 „Dėl Trakų rajono savivaldybės tarybos 2014 m. balandžio 3 d. sprendimo Nr. S1-87 „Dėl ikimokyklinio ir priešmokyklinio ugdymo grupių, klasių komplektų ir mokinių skaičiaus vidurkio klasėse nustatymo 2014-2015 mokslo metais“ 1 priedo papildymo“.

2014 m. gruodžio 4 d. sprendimas Nr. S1-410 „Dėl Trakų r. Lentvario Henriko Senkevičiaus vidurinės mokyklos tipo pakeitimo, struktūros pertvarkymo ir Lentvario Henriko Senkevičiaus gimnazijos nuostatų patvirtinimo“.

2014 m. gruodžio 30 d. sprendimas Nr. S1-410 „Dėl Trakų r. Onušio Donato Malinausko vidurinės mokyklos tipo pakeitimo, struktūros pertvarkymo ir Trakų r. Onušio Donato Malinausko gimnazijos nuostatų patvirtinimo“.

2015 m. balandžio 30 d. sprendimas Nr. S1-113 „Dėl Trakų r. Paluknio „Medeinos“ vidurinės mokyklos tipo pakeitimo, struktūros pertvarkymo ir Trakų r. Paluknio „Medeinos“ gimnazijos nuostatų patvirtinimo“.

2015 m. balandžio 30 d. sprendimas Nr. S1-128 „Dėl Trakų vidurinės mokyklos tipo pakeitimo, struktūros pertvarkymo ir Trakų gimnazijos nuostatų patvirtinimo“.

2015 m. balandžio 30 d. sprendimas Nr. S1-129 „Dėl Trakų r. Aukštadvario vidurinės mokyklos tipo pakeitimo, struktūros pertvarkymo ir Trakų r. Aukštadvario gimnazijos nuostatų patvirtinimo“.

2015 m. birželio 25 d. sprendimas Nr. S1-166 „Dėl Trakų rajono savivaldybės tarybos 2015 m. balandžio 2 d. sprendimo Nr. S1-56 „Dėl ikimokyklinio ir priešmokyklinio ugdymo grupių, klasių komplektų ir mokinių skaičiaus vidurkio klasėse nustatymo 2015-2016 mokslo metais“ 1 priedo papildymo“.

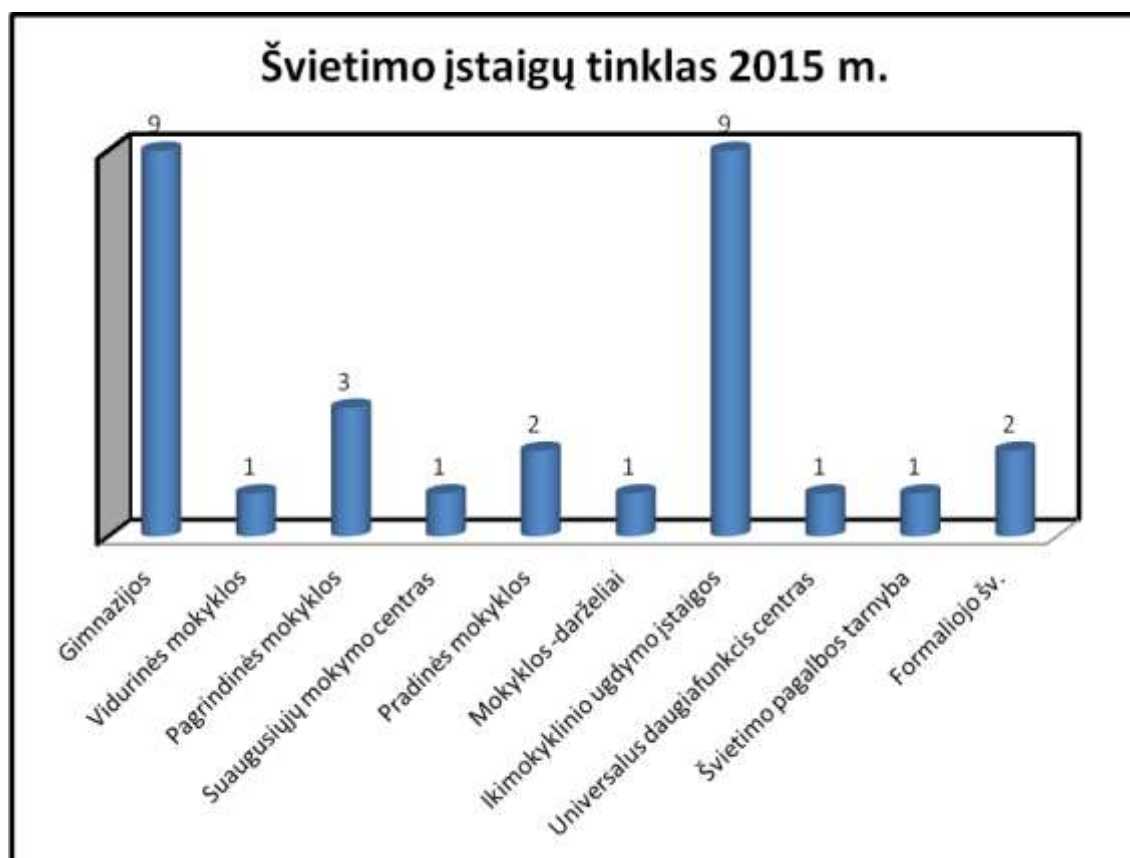
2015 m. birželio 25 d. sprendimas Nr. S1-144 „Dėl priešmokyklinio ugdymo grupės steigimo Trakų r. Lentvario Motiejaus Šimelionio gimnazijoje“.

2015 m. birželio 25 d. sprendimas Nr. S1-149 „Dėl Trakų r. suaugusiųjų mokyklos tipo pakeitimo, struktūros pertvarkymo ir Trakų suaugusiųjų mokymo centro nuostatų patvirtinimo“.

3. Pertvarkyta Lentvario Henriko Senkevičiaus vidurinės, Lentvario 1-os vidurinės, Onuškio Donato Malinausko vidurinės, Trakų vidurinės, Aukštadvario vidurinės, Paluknio „Medeinos“ vidurinės mokyklos ir Trakų suaugusiųjų mokyklos struktūros, pakeičiant vidurinės mokyklos tipą į gimnazijos tipą. Pakeistas Trakų suaugusiųjų mokyklos pavadinimas į Trakų suaugusiųjų mokymo centrą. Lentvario Šimelionio gimnazijoje įsteigtos ikimokyklinio ir priešmokyklinio ugdymo grupės, Paluknio vidurinėje mokykloje pratęstas vidurinis ugdymas.

4. Trakų rajono savivaldybės bendrojo ugdymo mokyklų tinklo pertvarkos 2016–2020 metų bendrojo plano paskirtis – racionaliau naudoti švietimui skiriamus išteklius ir numatyti optimalų pradinio, pagrindinio, vidurinio programų teikėjų tinklą, užtikrinantį asmenų ugdymąsi ir jų teisę mokytis valstybine kalba ir laiduojantį mokymąsi tautinės mažumos kalba.

Švietimo įstaigų tinklas 2015 m. pateiktas diagramoje.



II SKYRIUS

TRAKŲ RAJONO SAVIVALDYBĖS MOKYKLŲ TINKLO PERTVARKOS 2011–2015 METŲ BENDROJO PLANO PAGRINDINIŲ REZULTATŲ RODIKLIŲ ĮVERTINIMAS

5. Plano įgyvendinimo stebėseną analizuojama pagal Švietimo programos pagrindinių rezultatų rodiklius.

PROGRAMOS ĮGYVENDINIMO REZULTATAI 2011 m.

Vertinimo kriterijus	Metinis planas	Įvykdyta	Įvykdymas, procentais
Įgijusių išsilavinimą pagal ugdymo programas mokinių skaičius	4800	4917	102,4
Mokinių, besimokančių pagal vidurinio ugdymo programas, skaičius	1600	1120	70
Mokinių, besimokančių pagal pagrindinio ugdymo	2000	2360	118

Vertinimo kriterijus	Metinis planas	Įvykdyta	Įvykdymas, procentais
programas, skaičius			
Mokinių, besimokančių pagal pradinio ugdymo programas, skaičius	1300	1194	91,8
Mokinių, besimokančių pagal specialiojo ir priešmokyklinio ugdymo programas, skaičius	200	243	121,5
Specialiųjų pedagogų skaičius	7	6	85,7
Mokinių, lankančių neformaliojo ugdymo įstaigas, skaičius	400	428	107
Mokinių, dalyvaujančių konkursuose, skaičius	120	120	100
Renovuotų ir rekonstruotų švietimo įstaigų skaičius	15	5	33,3
Programų ir jose dalyvavusių mokinių skaičius	30 (2000)	15 (469)	50 (23,45)
Jaunimo organizacijų ir jų pristatytų projektų skaičius	20	20	100
Paremtų talentingų jaunų žmonių skaičius	3	1	33
Finansuotų jaunimo iniciatyvų skatinimo projektų skaičius	17	16	94,1

PROGRAMOS ĮGYVENDINIMO REZULTATAI 2012 - 2013 m.

Vertinimo kriterijus	Metinis planas 2012 m.	Įvykdyta	Įvykdymas, procentais	Metinis planas 2013 m.	Įvykdyta	Įvykdymas, procentais
Mokyklų, kuriose buvo atlikta vidaus struktūros pertvarka, skaičius.	1	1	100	1	1	100
Bendrojo ugdymo įstaigų skaičius	17	17		17	17	
Modernizuotų mokymo bazių skaičius	8	8	100	8	8	100
Mokinių, besimokančių pagal vidurinio ugdymo programas, skaičius	1148	1128	98,25	1009	869	86
Mokinių, besimokančių pagal pagrindinio ugdymo programas, skaičius	2300	2253	97,95	2253	2046	91
Mokinių, besimokančių pagal pradinio ugdymo programas, skaičius	1160	1009	86,98	1128	1101	98
Mokinių, besimokančių pagal priešmokyklinio ugdymo programas, skaičius	244	219	89,75	219	257	117
Vaikų, lankančių ikimokyklinio ugdymo įstaigas, skaičius	682	783	114,80	783	682	87
Švietimo pagalbos specialistų, dirbančių švietimo ir ugdymo įstaigose, skaičius	23	23	100	21	21	100
Asmenų, kuriems PPS buvo suteikta švietimo pagalba, skaičius	270	386	142,96	270	541	200
Mokinių, lankančių neformaliojo ugdymo įstaigas, skaičius	433	397	91,68	433	433	100
Finansuotų vaikų socializacijos programų skaičius	16	18	112,5	10	14	140
Organizuotų olimpiadų, konkursų skaičius	24	24	100	16	21	131

PROGRAMOS ĮGYVENDINIMO REZULTATAI 2014 - 2015 m.

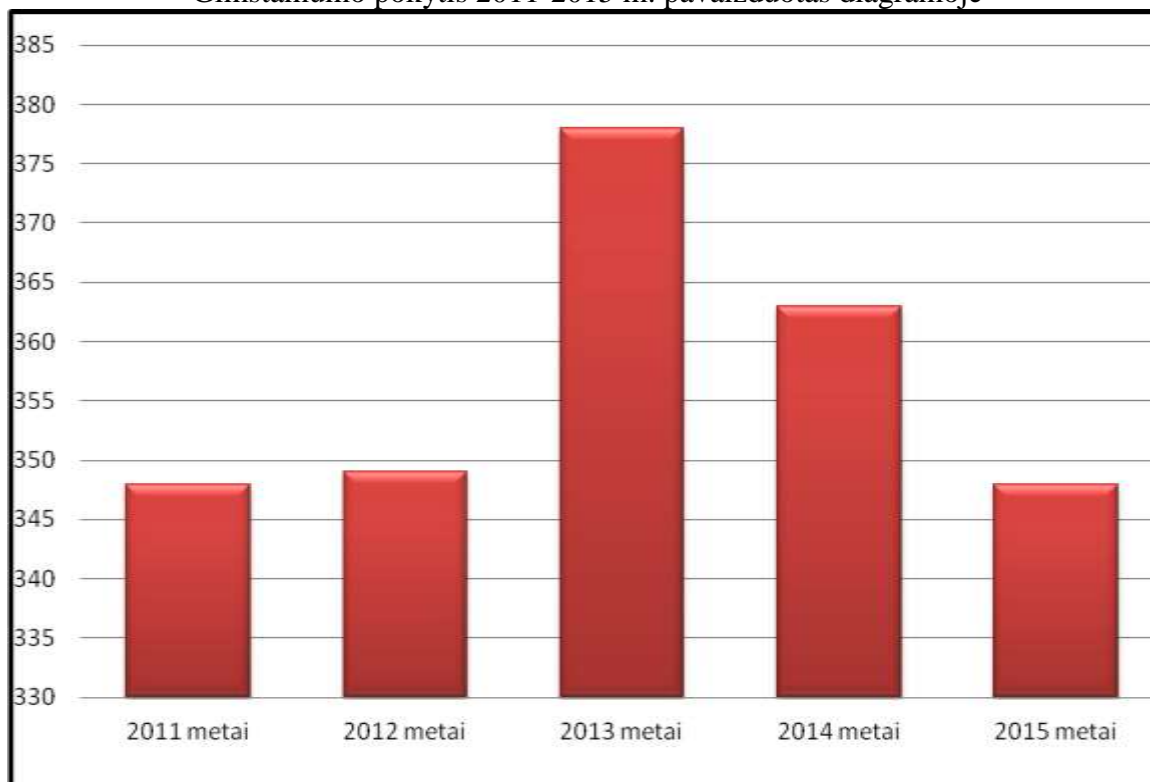
Vertinimo kriterijus	2014 - ųjų metų planas	Įvykdy ta	Įvykdy ta, procen tais	2015 - ųjų metų planas	Įvykdy ta	Įvyk dyta, procen tais
Įgijusių pradinį / pagrindinį / vidurinį išsilavinimą mokinių dalis tarp baigusių atitinkamą programą mokinių (proc.)	99	95,14	96%	95	95	100%
Savivaldybės finansuojamose ikimokyklinio ugdymo įstaigose ir bendrojo ugdymo įstaigose, vykdančiose ikimokyklinį ir priešmokyklinį ugdymą ugdomų 1–6 metų vaikų dalis, lyginant su bendru to amžiaus vaikų skaičiumi (proc.)	75	62,8	84%	65	65	100%
Savivaldybės finansuojamose neformaliojo švietimo įstaigose ugdomų mokinių dalis, nuo bendrojo ugdymo mokyklų mokinių skaičiaus (proc.)	11	11	100%	11	11	100%
Mokinių skaičiaus vidurkis klasėse pagal koncentrus (pradinio / pagrindinio / vidurinio)	10/15/20	13,9/15,4/19,3	140/100/100	10/15/20	14/15/20	140/100/100
Atestuotų mokyklos vadovų / pedagogų dalis (proc.)	80	83,5	104%	85	88.6	104%
Nesimokančių asmenų iki 16 metų dalis, nuo bendrojo ugdymo mokyklų mokinių skaičiaus (proc.)	1	2	50%	2	0.25	11%
Švietimo įstaigų, dalyvavusių savivaldybės programų rėmimo konkursuose, projektuose, skaičius	14	14	100%	14	14	100%
Mokinių, besimokančių pagal vidurinio ugdymo programą, skaičius	868	867	99%	845	830	98%
Mokinių, besimokančių pagal pagrindinio ugdymo programą, skaičius	2048	2048	100%	1953	1953	100%
Mokinių, besimokančių pagal pradinio ugdymo programą, skaičius	1100	1100	100%	1108	1100	99%
Mokinių, besimokančių pagal priešmokyklinio ugdymo programą, skaičius	257	257	100%	272	272	100%
Vaikų, lankančių ikimokyklinio ugdymo įstaigas, skaičius	900	900	100%	945	1005	106%
Švietimo pagalbos specialistų, dirbančių švietimo ir ugdymo	23	27	117%	27	32	119%

įstaigose, skaičius						
Asmenų, kuriems PPS buvo suteikta švietimo pagalba, skaičius	541	605	112%	600	401	67%
Mokinių, lankančių neformaliojo ugdymo įstaigas skaičius	448	448	100%	445	445	100%
Reorganizuotų ir/ar pertvarkytų mokyklų skaičius	3	4	133%	4	4	100%
Pavežamų mokinių skaičius	1500	1416	95%	1400	1416	101%
Karjeros ugdymo specialistų skaičius	2	2	100%	2	2	100%
Finansuotų vaikų socializacijos programų skaičius	16	18	113%	17	17	100%
Finansuotų vaikų socializacijos programose dalyvavusių vaikų skaičius	500	594	118%	550	550	100%
Organizuotų švietimo srities renginių skaičius	3	3	100%	4	3	75%

III SKYRIUS SAVIVALDYBĖS ŠVIETIMO BŪKLĖS ANALIZĖ IR PROGNOZĖS

6. Demografinė būklė:

Gimstamumo pokytis 2011-2015 m. pavaizduotas diagramoje



Lietuvoje vyksta depopuliacija, šio šimtmečio pradžioje pasiekusi didelius mastus: tėvų kartą keičia beveik per pusę mažesnė vaikų karta. Dėl žemo gimstamumo sparčiai mažėja vaikų (iki 14 metų), o pagyvenusių (60 metų ir vyresnių) žmonių dalis, palyginti su bendru gyventojų skaičiumi, nuolat didėja.

Rajono mokyklų tinklo ir įgyvendinamų bendrojo ugdymo programų tiesiogiai įtakoja mokinių skaičiaus mažėjimas.

Nuo 2011 iki 2015 m. gimė 1786 vaikų. 2011-2015 m. mirė – 2508 gyventojai, taigi natūralus gyventojų prieaugis yra neigiamas.

Lyginant gimstamumo duomenis ir mokyklose besimokančių vaikų skaičių, galima daryti išvadą, kad augant gimstamumui mokyklose vaikų skaičius mažėja. Šį procesą įtakoja lemia gyventojų migracija

Ikimokyklinis ugdymas. Trakų rajono savivaldybėje sudarytos galimybės vaikams lankantiems ikimokyklines įstaigas ir jų šeimoms naudotis kokybiškais ikimokyklinio ir priešmokyklinio ugdymo paslaugomis. Daugėja švietimo įstaigų, kurios vykdo ikimokyklinio ir (ar) priešmokyklinio ugdymo programas, jas lanko vis didesnė rajono ikimokyklinio amžiaus vaikai.

Vaikų, dalyvaujančių ikimokykliniame ir priešmokykliniame ugdyme, skaičiaus kaita

metai	Įstaigų vykdančių ikimokyklinį/priešmokyklinį skaičius	Ikimokyklinių grupių skaičius	Priešmokyklinių grupių skaičius	vaikų skaičius
2012-2013	18	45	19	1075
2013-2014	18	45	20	1126
2014-2015	20	44	22	1178
2015-2016	21	45	25	1248

Ikimokyklinis ugdymas finansuojamas iš valstybės, savivaldybės biudžeto ir tėvų įmokų. Rajone dėl įvairių socialinių reiškinių yra šeimų, kurios neišgali mokėti už ikimokyklinio ugdymo paslaugas. Todėl savivaldybės tarybos priimtu sprendimu numatytais atvejais tėvai yra atleidžiami nuo darželio mokesčio.

Siekiant didinti ikimokyklinio ir priešmokyklinio ugdymo prieinamumą visoms gyventojų grupėms bei užtikrinti lanksčias ikimokyklinio ir priešmokyklinio ugdymo paslaugas, Trakų savivaldybės administracijai pateikta informacija ir pasiūlymai dėl priešmokyklinio ugdymo tobulinimo Lentvario bendruomenėje. Dėl priešmokyklinių grupių ir etatų steigimo pateikti Trakų r. savivaldybės tarybos sprendimai.

2015 m. papildomai rajone įsteigta apie 50 ikimokyklinių vietų. Įsteigti ikimokyklinio ir priešmokyklinio ugdymo grupės Lentvario M. Šimelionio gimnazijoje ir Lentvario pradinėje mokykloje.

Vaikų skaičiaus kaita

metai	Ikimokyklinio amž.	Priešmokyklinio amž.	Pradinių kl.
2012/2013	783	219	281
2013/2014	900	257	254
2014/2015	945	272	283
2015/2016	967	310	297

Statistiniai duomenys apie vaikų skaičių 2015 m.

Vaikų amžiaus grupės		Vaikų skaičius, abs.sk.
Lopšelinio amžiaus (0-3)	Lanko ugdymo įstaigą	443
	Nelanko ugdymo įstaigos	538
	Iš viso	981
Darželinio amžiaus (4-6)	Lanko ugdymo įstaigą	834

	Nelanko ugdymo įstaigos	24
	Iš viso	820
Mokyklinio amžiaus (7-17)	Lanko ugdymo įstaigą	3222
	Nelanko ugdymo įstaigos	34
	Iš viso	3256

7. Ekonominė ir socialinė būklė:

Nuolatinių gyventojų skaičius liepos 1 d.			
Miestas ir kaimas			
2012 m.	2013 m.	2014 m.	2015 m.
34080	33686	33499	33289

Nuolatinių gyventojų skaičius liepos 1 d.							
Miestas				Kaimas			
2012 m.	2013 m.	2014 m.	2015 m.	2012 m.	2013 m.	2014 m.	2015 m.
18067	17801	17564	17275	16013	15885	15935	16014

Vaiko teisių apsaugos skyriaus duomenimis, 2015 m. pabaigoje rajone buvo 138 socialinės rizikos šeimos, jose augo 286 vaikai. Savivaldybėje per paskutiniuosius 5 metus (2011–2015 m.) socialinės rizikos šeimų ir jose augančių vaikų skaičius mažėja. Lentvario vaikų globos namuose gyveno: 2012 metais – 50, 2013 metais – 48, 2014 metais – 34, 2015 metais – 34 globojami vaikai. Trakų l.-d. „Obelėlės“ socialinėje grupėje ugdomi 11 vaikai. Per 2011-2015 m. įvaikinti 8 vaikai.

Nemokamai maitinamų mokinių skaičiaus kitimui turi įtaką gyventojų nedarbo lygis ir tėvų pajamos.

Nemokamai maitinamų mokinių skaičiaus kaita per 5 metus

Metai	Nemokamai maitinamų mokinių skaičius	Mokinių skaičius, kuriems skirta parama mokinio reikmenims įsigyti
2011	1998	1609
2012	1832	1423
2013	1603	1169
2014	1317	979
2015	1161	799

8. Ugdymo prieinamumo ir tęstinumo užtikrinimas:

2012–2014 m. m. savivaldybėje buvo 9 ikimokyklinio ugdymo įstaigos, 1 mokykla-darželis, 3 pagrindinės mokyklos, 1 suaugusiųjų mokykla, 3 gimnazijos ir 2 neformaliojo vaikų švietimo įstaigos (Trakų meno mokykla ir Rūdiškių muzikos mokykla), atidarytas Rykantų UDC.

2014–2015 m. buvo akredituotos Lentvario 1-osio, Lentvario Henriko Senkevičiaus, Onušio Donato Malinausko, Trakų, Aukštadvario, Paluknio „Medeinos“ vidurinių mokyklų ir Trakų suaugusiųjų mokyklos vidurinio ugdymo programa. Akreditacijos pagrindu šių mokyklų struktūros pakeistos iš vidurinės mokyklos tipo į gimnazijos tipą. Pakeistas Trakų suaugusiųjų mokyklos pavadinimas į Trakų suaugusiųjų mokymo centrą. Lentvario Šimelionio gimnazijoje įsteigtos ikimokyklinio ir priešmokyklinio ugdymo grupės, Paluknio vidurinėje mokykloje pratęstas vidurinis ugdymas.

2014–2015 m. įsteigtos 4 ikimokyklinio ir 4 priešmokyklinio ugdymo grupės.

Mokymosi motyvaciją praradusiems mokiniams sudaromos sąlygos mokytis Trakų suaugusiųjų mokykloje, jaunimo klasėse mokosi – 49 mokiniai, suaugusiųjų klasėse – savivaldybės gyventojai, vykdomas suaugusiųjų nuotolinis mokymas.

Savivaldybėje veikia Pedagoginė psichologinė tarnyba. Tarnybos paskirtis – didinti specialiųjų poreikių, psichologinių, asmenybės ugdymosi problemų turinčių asmenų ugdymosi veiksmingumą, psichologinį atsparumą, teikiant reikalingą informacinę, ekspertinę ir konsultacinę pagalbą mokykloms ir mokytojams. Vienas iš tarnybos uždavinių – kuo anksčiau įvertinti asmens specialiuosius ugdymosi poreikius, psichologines, asmenybės ir ugdymosi problemas, padėti jas spręsti, surasti jam optimalią ugdymo vietą ir formą.

Specialiųjų ugdymosi poreikių turintys mokiniai bendrojo ugdymo mokyklų bendrosiose klasėse

2011-2012 m. m.	2012-2013 m. m.	2013-2014 m. m.	2014-2015 m. m.
15	21	200	196

Šiuo metu specialiąją pedagoginę pagalbą rajone teikia ne tik Trakų švietimo pagalbos tarnybos specialistai, bet ir mokyklose dirbantys pagalbos vaikui specialistai (logopedai, psichologai bei specialieji pedagogai).

Savivaldybės bendrojo ugdymo mokyklose yra įsteigti 13,5 socialinio pedagogo etatai, 9 logopedo etatai, 2 psichologo etatai, 6,9 specialiojo pedagogo ir 16 mokytojų padėjėjų etatų. Trakų švietimo pagalbos tarnyboje įsteigta 0,7 logopedo, 5,05-psichologo, 0,75 spec. pedagogo ir 0,25 socialinio pedagogo etatai.

9. Prognozuojama mokinių skaičiaus kaita.

Savivaldybei pavaldžiose mokyklose pastebimas mokinių skaičiaus mažėjimas. Palyginus 2012–2013 ir 2015–2016 mokslo metus matyti, kad bendras mokinių skaičius savivaldybės mokyklose sumažėjo 667 mokiniams. Pastaruosius ketverius metus vidutiniškai per metus sumažėja po 167 mokinius. 2016–2020 metais dėl mokinių mažėjimo planuojama reorganizuoti vieną mokyklą (1 priedas).

Mokinių skaičiaus kitimas ir prognozės

Mokinių skaičius	Mokslo metai								
	2012-2013	2013-2014	2014-2015	2015-2016	Planuojamas 2016 – 2017	Planuojamas 2017 – 2018	Planuojamas 2018 – 2019	Planuojamas 2019 – 2020	Planuojamas 2020 – 2021
	4390	4016	3906	3723	3650	3626	3503	2921	2843

10. Ugdymo kokybę vertinama atsižvelgiant į mokyklų pateiktus trejų paskutinių mokslo metų mokinių mokymosi pasiekimus, mokymosi sėkmingumą ir neformalųjį ugdymą.

Vidutiniškai kurso kartoti paliekama:

Mokslo metai	Bendras mokinių skaičius	Paliktų mokinių skaičius	Procentinė dalis nuo bendro mokinių skaičiaus
2011–2012 m. m.	4608	21	0,4
2012–2013 m. m.	4390	28	0,6
2013–2014 m. m.	4016	14	0,3
2014–2015 m. m.	3906	31	0,8

Savivaldybės mokyklose per trejus metus stebimas pagrindinio ir vidurinio ugdymo išsilavinimo įgijimo procentinis mažėjimas.

Mokinių, įgijusių pagrindinį ir vidurinį išsilavinimą procentinė dalis

	2011-2012 m. m.	2012-2013 m. m.	2013-2014 m. m.	2014-2015 m. m.
Igijo pagrindinį išsilavinimą %	95	93	94	92
Igijo vidurinį išsilavinimą %	94	92	93	90

Nuo 2012 m. Pagrindinio ugdymo pasiekimų patikrinimai (PUPP) tapo privalomi. 2012 m. dalyvavo 95,5 proc., 2013 m. - 90,4 proc., 2014 m. – 90,5 proc., ir 2015 m. - 89,7 procentai dešimtokų. 2015 m. PUPP nedalyvavo 10,3 % 10-okų, kurie dėl pateisinamos priežasties buvo atleisti.

Analizuojant 2012-2014 m. rezultatus ypač pablogėjo lietuvių kalbos pasiekimai. 7,7% daugiau mokinių gavo nepatenkinamus įvertinimus lietuvių (gimtosios) kalbos ir net 11,3 % daugiau lietuvių (valstybinės) kalbos.

Prastesni lietuvių kalbos rezultatai stebimi ir visoje Lietuvoje (0,8% daugiau mokinių gavo nepatenkinamus lietuvių (gimtosios) kalbos įvertinimus ir 0,4 % lietuvių (valstybinės) kalbos.

Pagal 2015 m. rezultatus gimtųjų kalbų (lenkų, rusų) visi mokiniai įvertinti teigiamais pažymiais. Geriausiai vertinamos gimtosios kalbos (lenkų) mokinių žinios.

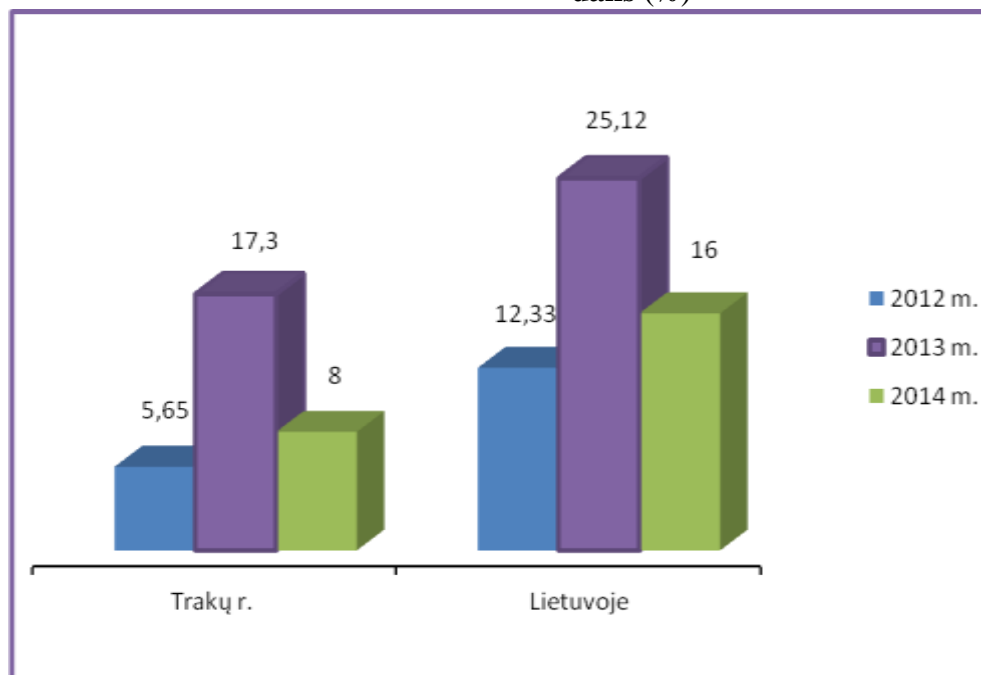
Daugėja mokinių, gaunančių lietuvių kalbos (gimtosios) 1–3 balų įvertinimus (2 proc. daugiau nei praeitais metais), nežymiai mažėja 8–10 balų gaunančių mokinių skaičius (1,1 proc. mažiau nei praeitais metais). Lietuvos mastu vyksta atvirkštinis procesas.

Rajone gerėja lietuvių kalbos (valstybinės) rezultatai. 8,5 procentais sumažėjo mokinių, gavusių 1–3 balų įvertinimus, net 13,2 proc. padidėjo mokinių, gaunančių 8–10 balų įvertinimus.

Analizuojant 2012-2014 m. matematikos rezultatus stebima tai, kad rajone gerokai, (9,3%) sumažėjo matematikos nepatenkinamų įvertinimų. Lyginant su Lietuvos rodikliais, dvigubai mažesnė Trakų rajono 10-okų dalis gavo nepatenkinamus matematikos įvertinimus.

Tačiau jau 2015 m. matematikos nepatenkinamus įvertinimus gavo net 30,4% rajono mokinių. Didžiausias procentas mokinių, įvertintų 1–3 balais, yra Trakų suaugusiųjų mokykloje (71%), o įvertintų 8–10 balų – S. Trakų A. Stelmachovskio pagrindinėje mokykloje (50%).

Trakų r. ir Lietuvos mokinių, gavusių matematikos nepatenkinamą įvertinimą, dalis (%)



Lyginant trejų metų valstybinių brandos egzaminų išlaikymo rezultatus, stebimas savivaldybės abiturientų skaičiaus mažėjimas ir jų valstybinių brandos egzaminų neišlaikymo procento didėjimas. Savivaldybėje didžiausias 7,73 procentas neišlaikiusiųjų valstybinių brandos egzaminų abiturientų buvo 2014 metais. Minėtais metais 10 ir daugiau procentų neišlaikė Trakų suaugusiųjų mokykloje, Onušio Donato Malinausko, Paluknio Medeinos ir Rūdiškių

gimnazijų mokinių, o 2015 m. tik dviejų mokyklų Lentvario „Versmės“ gimnazijos ir Paluknio vidurinės mokyklos.

Kandidatų, laikusių valstybinius brandos egzaminus, išlaikymo procentas

	2013 m.			2014 m.			2015 m.		
	Abiturientų sk.	Išlaikusiųjų proc.	Neišlaikusiųjų proc.	Abiturientų sk.	Išlaikusiųjų proc.	Neišlaikusiųjų proc.	Abiturientų sk.	Išlaikusiųjų proc.	Neišlaikusiųjų proc.
Aukštadvario gimnazija	17	100	0	20	98,25	1,75	14	95,83	4,17
Lentvario „Versmės“ gimnazija	12	100	0	19	91,43	8,57	18	89,19	10,81
Lentvario Henriko Senkevičiaus gimnazija	16	100	0	23	91,80	8,20	19	96,88	3,12
Lentvario Motiejaus Šimelionio gimnazija	89	88,5	11,5	60	90,48	9,52	81	91,67	8,33
Onušio Donato Malinausko gimnazija	23	98,2	1,8	14	80,49	19,51	19	92,00	8,00
Paluknio „Medeinos“ gimnazija	14	96,4	3,6	15	78,57	21,43	15	97,06	2,94
Paluknio vidurinė mokykla	9	92,9	7,1	7	100	0	8	88,24	11,76
Rūdiškių gimnazija	18	94,9	5,1	28	89,61	10,39	36	96,00	4,00
Trakų gimnazija	19	95,9	4,1	15	97,56	2,44	17	90,90	9,10
Trakų Vytauto Didžiojo gimnazija	92	95,1	4,9	80	95,19	4,81	80	95,08	4,92
Trakų suaugusiųjų mokymo centras	239	81,3	18,7	155	90,00	10,00	149	100	0
Iš viso:	575	93,5	6,5	436	92,27	7,73	456	93,97	6,03

2013–2015 metais daugiausiai kandidatų rinkosi ir laikė šiuos valstybinius brandos egzaminus: privalomąjį lietuvių kalbos ir literatūros 194 kandidatai (2014 m.-188, 2013 m.-233), pasirinkamuosius: istorijos 135 (2014 m.-164, 2013 m.-179), anglų kalbos 200 (2014 m. -131, 2013 m.-132), matematikos 134 (2014 m.-114, 2013 m.-124) ir rusų (užsienio) kalbos 96 (2014 m.-88, 2013 m.-117). Mažai kandidatų laikė: chemijos – 9 (2014 m.-5, 2013 m.-14), informacinių technologijų – 20 (2014 m.-10, 2013 m.-16) ir fizikos – 19 (2014 m.-17, 2013 m.-34).

**Lietuvos ir savivaldybės mokyklų mokinių, laikusių valstybinius brandos egzaminus,
išlaikymo procentas**

	2013 m.			2014 m.			2015 m.		
	Kandi- datų sk.	Išlaikiu- siųjų proc.	Neišlai- kusiųjų proc.	Kandi- datų sk.	Išlaikiu- siųjų proc.	Neišlai- kusiųjų proc.	Kandi- datų sk.	Išlaikiu- siųjų proc.	Neišlai- kusiųjų proc.
Lietuvių kalba ir literatūra (Trakų r.)	233	84,98	15,02	188	87,23	12,77	194	82,99	17,01
Lietuvių kalba ir literatūra (Lietuvos)	23220	90,18	9,82	21940	88,09	11,91	20899	89,79	10,21
Anglų kalba (Trakų r.)	132	99,24	0,76	131	100	0	200	99,5	0,5
Anglų kalba (Lietuvos)	16389	98,78	1,22	17226	99,20	0,8	20956	99,75	0,25
Rusų kalba (Trakų r.)	117	99,15	0,85	88	98,86	1,14	96	98,96	1,04
Rusų kalba (Lietuvos)	2385	99,41	0,59	2343	99,57	0,43	2002	99,65	0,35
Matematika (Trakų r.)	124	95,97	4,03	114	89,47	10,53	134	90,3	9,7
Matematika (Lietuvos)	15138	93,37	6,63	15613	88,09	11,91	14163	91,05	8,95
Istorija (Trakų r.)	179	96,09	3,91	164	87,80	12,2	135	99,26	0,74
Istorija (Lietuvos)	15196	95,44	4,56	14269	89,32	10,68	11902	99,49	0,51
Chemija (Trakų r.)	14	100	0	5	100	0	9	88,89	11,11
Chemija (Lietuvos)	3099	97,84	2,16	3102	97,78	2,22	2920	96,06	3,94
Biologija (Trakų r.)	42	92,86	7,14	57	96,49	3,51	61	96,49	3,51
Biologija (Lietuvos)	7894	95,25	4,75	8281	96,66	3,34	7887	95,83	4,17
Fizika (Trakų r.)	34	91,18	8,82	17	88,24	11,76	19	100	0
Fizika (Lietuvos)	2910	94,09	5,91	3143	96,50	3,5	3029	95,31	4,69
Geografija (Trakų r.)	36	100	0	43	97,67	2,33	34	100	0
Geografija (Lietuvos)	4159	96,71	3,29	5164	98,08	1,92	5523	97,79	2,21
Informacinės technologijos (Trakų r.)	16	75	25	10	90	10	20	90	10
Informacinės technologijos (Lietuvos)	2324	82,44	17,56	2632	92,25	7,75	2521	94,01	5,99

Iš viso (Trakų r.)	927	93,64	6,36	817	92,29	7,71	902	93,90	6,10
Iš viso (Lietuvos)	92714	94,23	5,77	93713	92,63	7,37	91126	95,32	4,68

Lyginant pagal dalykus stebimas anglų kalbos, rusų kalbos, biologijos, geografijos, informacinių technologijų valstybinių brandos egzaminų rezultatų gerėjimas, nes mažėja mokinių, pasiekusių patenkinamą lygį ir šiek tiek padidėjo procentas mokinių, pasiekusių pagrindinį ir aukštesnį lygį.

Darytina išvada, kad šalies ir mūsų rajono kandidatų dauguma, laikiusių lietuvių kalbos ir literatūros privalomąjį brandos egzaminą ir kitus pasirenkamuosius egzaminus, savo rezultatais pasiekė patenkinamą ar pagrindinį lygį. Tačiau Lietuvoje mažesnis kandidatų procentas už mūsų rajono mokinių, kurie neišlaikė valstybinių brandos egzaminų ir didesnis procentas mokinių, kurių egzaminų rezultatai pasiekė aukštesnį lygį. Mokinių darbų, įvertintų 100 balų per trejus metus taip pat mažesnis procentas mūsų savivaldybės nei Lietuvos mokinių.

Lietuvos ir Trakų rajono savivaldybės 2014 ir 2015 metų abiturientų laikytų valstybinių brandos egzaminų rezultatai pagal lygius:

	2013 m.			2014 m.			2015 m.		
	16-35 b. %	36-85 b. %	86-99 b. %	16-35 b. %	36-85 b. %	86-99 b. %	16-35 b. %	36-85 b. %	86-99 b. %
Lietuvių kalba ir literatūra (Trakų r.)	47,21	28,75	7,3	38,35	42,02	5,85	42,27	32,47	8,25
Lietuvių kalba ir literatūra (Lietuvos)	36,06	40,78	11,73	36,99	39,91	9,95	41,40	37,28	10,10
Anglų kalba (Trakų r.)	10,61	66,66	18,94	28,24	64,12	6,87	15,00	68,50	16,00
Anglų kalba (Lietuvos)	19,21	52,84	21,06	24,42	58,06	14,54	12,56	60,34	21,68
Rusų kalba (Trakų r.)	14,53	68,38	15,39	9,09	76,14	12,5	11,46	75,00	12,37
Rusų kalba (Lietuvos)	12,37	65,62	20,04	9,9	61,89	23,73	9,59	64,04	22,66
Matematika (Trakų r.)	43,55	46,77	4,03	66,67	20,18	2,63	47,76	38,81	3,73
Matematika (Lietuvos)	39,94	43,87	6,94	47,83	31,23	6,8	41,65	38,37	8,74
Istorija (Trakų r.)	49,16	40,22	6,15	61,59	25,61	0,61	35,56	54,81	8,89
Istorija (Lietuvos)	45,97	43,39	5,76	55,04	31,28	2,89	28,94	62,38	7,58
Chemija (Trakų r.)	57,14	35,72	7,14	20	80	0	33,33	55,56	0
Chemija (Lietuvos)	35,82	50,27	10,94	21,63	50,39	22,92	31,87	53,39	10,02
Biologija (Trakų r.)	52,39	30,95	9,52	47,37	49,12	0	37,70	50,82	6,56
Biologija (Lietuvos)	38,13	43,73	12,78	38,95	50,00	7,55	35,39	44,91	14,14

Fizika (Trakų r.)	76,47	11,76	2,95	35,29	52,94	0	63,16	36,84	0
Fizika (Lietuvos)	43,81	41,24	7,53	33,92	50,68	11,01	36,15	47,52	10,13
Geografija (Trakų r.)	55,56	41,67	2,77	39,53	58,14	0	26,47	70,59	2,94
Geografija (Lietuvos)	53,33	41,72	1,59	44,64	49,96	3,45	41,04	53,62	3,21
Informacinės technologijos (Trakų r.)	50	12,5	12,5	20	50	20	65,00	10,00	15,00
Informacinės technologijos (Lietuvos)	44,88	24,35	10,80	48,18	25,87	14,93	40,49	27,36	17,39
Iš viso (Trakų r.)	39,59	43,58	9,17	42,59	44,80	4,53	32,71	51,77	9,42
Iš viso (Lietuvos)	36,14	44,70	11,28	38,85	42,80	9,57	31,46	48,81	15,16

Iš pateiktų duomenų galima daryti išvadą, kad per trejus metus rajone kaip ir respublikoje nežymiai sumažėjo mokinių, neišlaikiusių valstybinių brandos egzaminų ir pasiekusių patenkinamą lygį bei padidėjo abiturientų, pasiekusių pagrindinį ir aukštesnįjį lygį, procentas. Tačiau savivaldybės mokinių, pasiekusių gamtos mokslų aukštesnįjį lygį, žymiai mažesnis procentas už Lietuvos.

TRAKŲ RAJONO 2012 IR 2013 METŲ ABITURIENTŲ TOLESNIS MOKYMASIS/DARBAS

Mokyklos pavadinimas	Abit. skaičius Gavusių brandos atestatus skaičius 2012 m.	Siekia universit. išsilavinimo 2012 m.	Siekia aukšt. neun. išsilav. 2012 m.	Siekia profes. išsil. 2012 m.	Dirba, nėra duomenų ar kita 2012 m.	Abit. skaičius Gavusių brandos atestatus skaičius 2013 m.	Siekia universit. išsilavinimo 2013 m.	Siekia aukšt. neun. išsilav. 2013 m.	Siekia profes. išsil. 2013 m.	Dirba nėra duomenų ar kita 2013 m.
1	2	3	4	5	6	7	8	9	10	11
Aukštadvario vid. mokykla	23 23	11 47,8 %	8 34,8 %	2 8,7 %	2 8,7 %	17 17	10 58,8%	2 11,8%	3 17,7%	2 11,7%
Lentvario 1-oji vid. mokykla	21 21	4 19,0 %	10 47,6 %	1 4,8 %	6 28,6 %	11 10	4 36,4%	2 18,2%	2 18,2%	3 27,3%
Lentvario 1-oji vid. mokykla (suaug. kl.)	28 19	0 0%	0 5%	1 3,6%	27 96,4%	24 15	0 0%	1 4,2%	1 4,2%	22 91,6%
Lentvario Henriko Senkevičiaus vid. mokykla	24 23	6 25,0 %	4 16,7 %	5 20,8 %	9 37,5 %	16 16	10 62,5%	4 25,0%	1 6,25 %	1 6,25%
Lentvario M. Šimelionio gimnazija	86 82	39 45,3 %	17 19,8 %	5 5,8 %	25 29,1 %	88 88	36 40,9%	25 28,4%	7 8,0%	20 22,7%
Onušio vid. mokykla	36 35	14 38,9 %	8 22,2 %	8 22,2 %	6 16,7 %	23 18	6 26,1%	8 34,8%	4 17,4 %	5 21,7%
Paluknio vid. mokykla	14 10	0 0 %	3 21,4 %	3 21,4 %	8 57,2 %	8 8	1 12,5%	1 12,5%	6 75,0%	0 0%
Paluknio	15	3	3	4	5	13	2	4	1	6

„Medeinos“ vid. mokykla	14	20,0 %	20,0 %	26,7 %	33,3 %	13	15,4%	30,7%	7,7%	46,2%
Rūdiškių gimnazija	45 41	20 44,4 %	8 17,8 %	7 15,6%	10 22,2 %	18 18	11 61,1%	3 16,7%	1 5,6%	3 16,6%
Trakų vid. mokykla	24 24	12 50,0 %	5 20,8 %	4 16,7 %	3 12,5 %	19 19	13 68,4%	2 10,5%	3 15,8%	1 5,3%
Trakų V D gimnazija	117 115	60 51,3 %	34 29,1 %	9 7,7 %	14 11,9 %	89 88	45 50,6%	32 36,0%	6 6,7%	6 6,7%
Trakų suaugusiųjų mokykla	152 136	0 0 %	1 0,7 %	7 4,6 %	144 94,7 %	211 179	1 0,5%	0 0%	6 2,8%	204 96,7%
Iš viso	585 543	169 28,9%	101 17,3%	56 9,6%	259 44,2%	537 489	139 25,9%	84 15,6%	41 7,6%	273 50,9%
Iš viso: be Lentv. 1 (suaug. kl.) ir Trakų suaug. m.	405 388	169 41,7%	100 24,7%	48 11,9 %	88 21,7 %	302 295	138 45,6%	83 27,5%	34 11,3%	47 15,6%

TRAKŲ RAJONO 2014 IR 2015 METŲ ABITURIENTŲ TOLESNIS MOKYMASIS / DARBAS

Mokyklos pavadinimas	Abit. skaičius Gavusių brandos atestatus skaičius 2014 m.	Siekia universit. išsilavini- mo 2014 m.	Siekia aukšt. neun. išsilav. 2014 m.	Siekia profes. išsil. 2014 m.	Dirba, nėra duo- menų ar kita 2014 m.	Abit. skaičius Gavusių brandos atestatus skaičius 2015 m.	Siekia universit. išsilavini- mo 2015 m.	Siekia aukšt. neun. išsilav. 2015 m.	Siekia profes. išsil. 2015 m.	Dirba nėra duo- menų ar kita 2015 m.
1	2	3	4	5	6	7	8	9	10	11
Aukštadvario gimnazija	20 20	9 45 %	9 45 %	2 10 %	- 0 %	13 13	3 23,1%	2 15,4%	6 46,2%	2 15,3%
Lentvario „Versmės“ gimnazija	19 18	10 55,6 %	3 16,7%	2 11,1 %	3 16,6 %	18 17	4 23,5%	9 52,9%	1 5,9%	3 17,6
Lentvario Henriko Senkevičiaus gimnazija	23 23	10 43,5 %	5 21,7%	2 8,7 %	6 26,1 %	19 19	5 26,3%	11 57,9%	2 10,5%	1 5,3%
Lentvario M. Šimelionio gimnazija	60 59	19 32,2 %	20 33,9%	8 13,6 %	12 20,3 %	81 81	32 39,5%	29 35,8%	3 3,7%	17 21%
Onušio gimnazija	14 14	3 21,4 %	5 35,7%	4 28,6 %	2 14,3 %	19 19	6 31,6%	5 26,3%	7 36,8%	1 5,3%
Paluknio vid. mokykla	7 4	1 25 %	- 0 %	- 0 %	3 75%	8 8	4 50%	2 25%	-	2 25%
Paluknio „Medeinos“ gimnazija	13 13	1 7,7%	5 38,5%	3 23%	4 30,8%	16 16	2 12,5%	3 18,7%	4 25%	7 43,8%
Rūdiškių gimnazija	28 28	9 32,1 %	9 32,1%	4 14,4 %	6 21,4 %	36 36	13 36,1 %	11 30,5 %	6 16,7 %	6 16,7 %
Trakų gimnazija	15 15	9 60%	1 6,7%	5 33,3%	- 0%	17 17	6 35,3%	4 23,5%	5 29,4%	2 11,8%
Trakų V D gimnazija	80 79	44 55,7%	25 31,6%	4 5,1%	6 7,6%	80 80	43 53,8%	21 26,3%	5 6,3%	11 13,6%
Trakų suaugusiųjų mokyto centras	129 107	- 0%	5 4,7%	3 2,8%	99 92,5%	147 107	- 0%	- 0%	11 10,3%	96 89,7%

Iš viso	408 380	115 30,3%	87 22,9%	37 9,7%	141 37,1%	454 413	118 28,6%	97 23,5%	50 12,1%	148 35,8%
---------	------------	--------------	-------------	------------	--------------	------------	--------------	-------------	-------------	--------------

Neformaliojo vaikų švietimo užsiėmimus lankančių mokinių skaičiaus kaita:

Mokslo metai	Bendras mokinių skaičius	Vaikų lankančių Trakų meno mokyklą skaičius	Vaikų lankančių Rūdiškių muziką mokyklą skaičius
2012–2013 m. m.	4390	344	89
2013–2014 m. m.	4016	340	108
2014–2015 m. m.	3906	346	99

11. Mokyklų tinklo efektyvumas:

2015–2016 m. savivaldybėje veikia 9 gimnazijos (bendras mokinių skaičius - 2479), trys pagrindinės mokyklos (bendras mokinių skaičius - 204), vienas Suaugusiųjų mokymo centras (345 mokiniai), 2 pradinės mokyklos bendras mokinių skaičius - 562), 1 mokykla-darželis (124). Mažiausioje gimnazijoje mokosi 135, didžiausioje 667 mokiniai. Mažiausioje pagrindinėje mokykloje mokosi 34, didžiausioje – 105 mokiniai.

Lyginant 2014–2015 m. m. Trakų rajono savivaldybės bendrojo ugdymo mokyklų ir Lietuvos bendrojo ugdymo mokyklų vidutinį mokinių skaičių klasių komplekte, tai Trakų rajono savivaldybės mokyklų vidutinis mokinių skaičius yra mažesnis nei Lietuvos.

	Vidutinis mokinių sk. klasės komplekte	1–4 klasių komplektuose	5–10 ir gimnazijos 1–2 klasių komplektuose	11–12 ir gimnazijos 3–4 klasių komplektuose
Trakų rajono savivaldybės	17	16	17	19
Lietuvos	19,7	17,9	19,8	24,2

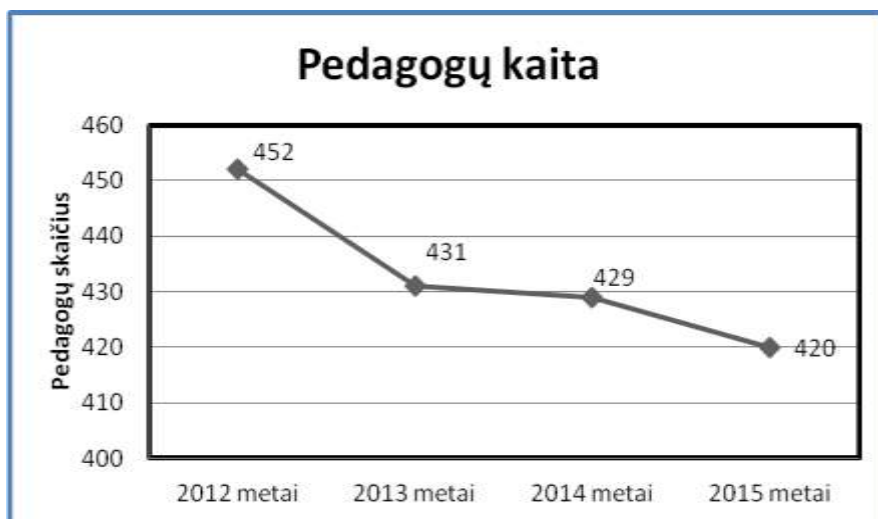
2015 metais vienam mokiniui mokytis vidutiniškai buvo skirta 2119,7 Eur savivaldybės biudžeto ir mokinio krepšelio lėšų. Iš jų: gimnazijose – 2210,3 Eur, vidurinėje mokykloje – 4224 Eur, pagrindinėse mokyklose – 3157,9 Eur, suaugusiųjų mokymo centre – 994,8 Eur, pradinėse mokyklose – 1661,4 Eur, mokykloje-darželyje – 2208,5 Eur. Gimnazijose vieno mokinio mokymui didžiausia išleista suma – 2972,6 Eur, mažiausia – 1800,7 Eur, pagrindinių mokyklų vieno mokinio mokymui didžiausia išleista suma – 3794 Eur, mažiausia – 2878,9 Eur. Pradinėse mokyklose vieno mokinio mokymui didžiausia išleista suma – 1666 Eur, mažiausia – 1656 Eur.

Pagrindiniai duomenys be priešmokyklinukų

Metai	Mokyklų skaičius	Mokinių skaičius	Vidutinis mokinių skaičius klasės komplekte	Kompiuterių skaičius 100 mokinių	Mokyklinių autobusų skaičius	1 mokiniui tenkanti mokyklos ploto dalis (m ²)
2013	17	4390	18	17,6	8	13
2014	17	4015	17	21,7	9	13,8
2015	17	3906	17	23,8	10	14,1

12. Mokytojai:

Rajone yra 420 pedagoginiai darbuotojai, iš jų 39 pensinio amžiaus. Mokytojų skaičiaus mažėjimas per keturis metus buvo daug lėtesnis nei mokinių.



Pedagoginiai darbuotojai, kuriems suteiktos kvalifikacinės kategorijos:

Kvalifikacinės kategorijos	2011-2012	2012-2013	2013-2014	2014-2015
Mokytojai	16	17	21	42
Vyresn. mokytojai	215	206	205	203
Metodininkai	138	133	129	129
Ekspertai	2	4	5	6
Iš viso	371	360	360	380

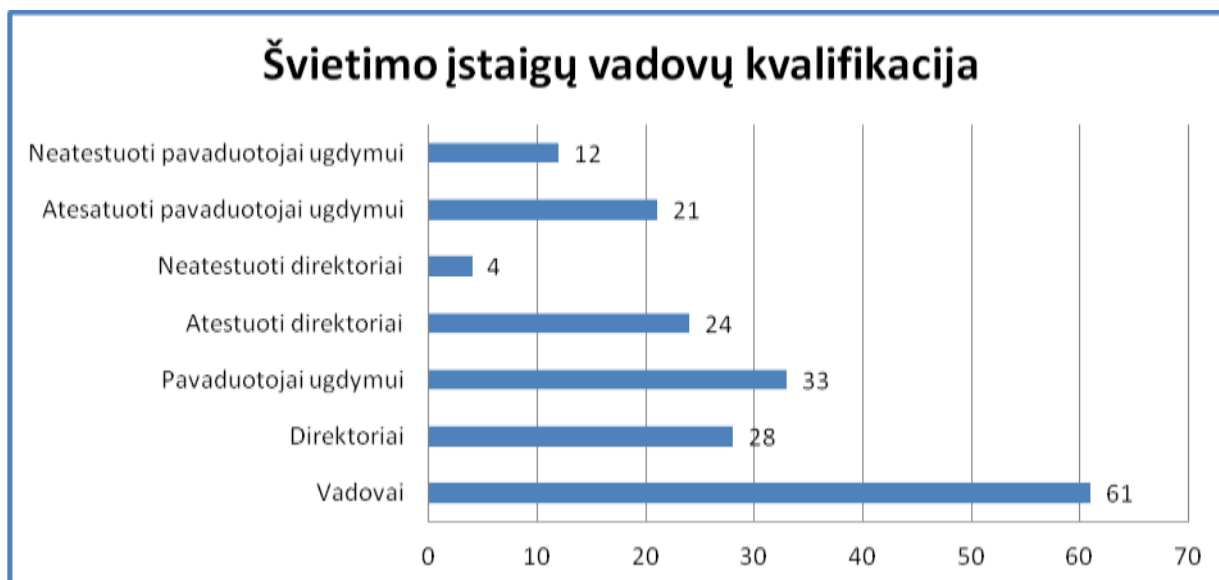
Mokyklos pedagogai bei informacinės ir kompiuterinės technologijos:

	2013-2014	2014-2015
Visų mokyklos pedagogų skaičius (dirbančių pirmaeilėse pareigose)	462	427
Pedagogų, naudojančių IKT savo dėstomam dalykui, skaičius (išskyrus informatikos mokytojus)	403	409
Pedagogų, naudojančių internetą savo dėstomam dalykui, skaičius (išskyrus informatikos mokytojus)	396	402
Pedagogų, pasidalijusių patirtimi virtualiose bendruomenėse, skaičius	-	133

2015 m. nustatyta veiklos ir kompetencijos atitiktis turimai kvalifikacinei kategorijai arba suteikta siekiama kvalifikacinė kategorija 33 švietimo įstaigų vadovams, iš jų 11 direktorių nustatyta atitiktis antrajai vadybinei kategorijai, 2 – trečiajai vadybinei kategorijai, 2 direktoriai atestuoti antrajai vadybinei kategorijai, 1– trečiajai vadybinei kategorijai, 1 – pirmajai; 11 pavaduotojų ugdymui nustatyta atitiktis antrajai vadybinei kategorijai, 4 – atestuoti antrajai vadybinei kategorijai ir 1 – pirmajai.

13. Kvalifikacijos kėlimas.

Trakų švietimo pagalbos tarnyba (toliau-Tarnyba) tiria kvalifikacinių renginių poreikį ir stengiasi patenkinti mokytojų pageidavimus. 2013-06-19 - 2013-12-31 Tarnyba pedagogams surengė 11 kvalifikacijos tobulinimo renginių, kuriuose dalyvavo 725 dalyviai.



2014 m. Tarnyba pedagogams surengė 51 kvalifikacijos tobulinimo renginį, kuriuose dalyvavo 1446 dalyviai. Buvo praversti 39 seminarai įvairiomis temomis, kuriuose dalyvavo 1082 asmenys, surengtos 3 edukacinės išvykos, kuriose dalyvavo 68 pedagogai, surengti 9 renginiai (paskaitos, viešos konsultacijos ir kt.), kuriuose dalyvavo 296 dalyviai. 12 kvalifikacijos tobulinimo renginių vyko pedagogų darbo vietose.

2015 m. Tarnyba pedagogams surengė 45 kvalifikacijos tobulinimo ir kitus renginius, kuriuose dalyvavo 1337 dalyviai. Buvo surengti 34 seminarai ir kvalifikacijos tobulinimo kursai įvairiomis temomis (įskaitant 2 konferencijas), kuriuose dalyvavo 1046 asmenys, surengta 11 renginių (1 video paskaita, 1 diskusija, gerosios patirties sklaidos renginiai, 2 edukacinės išvykos ir kt.), kuriuose dalyvavo 291 dalyvis. 8 kvalifikacijos tobulinimo renginiai vyko pedagogų darbo vietose.

14. Mokinių vežiojimas.

Savivaldybėje nepavežamų mokinių nėra. Pavežama 1417 mokinių iš jų 353 mokiniai atvežami į mokyklą ir 363 mokiniai parvežami į namus geltonaisiais autobusais (2015-09-01 duomenys)

SUP turintys mokiniai pavežami maršrutiniu transportu ir mokykliniu autobusu. Labai didelių SUP turintys mokiniai, ugdomi Trakų pradinės mokyklos Neįgaliųjų vaikų socialinės globos skyriuje, pavežami specialiai neįgaliesiems vaikams pritaikytu autobusu.

Mokyklinių autobusų neturi Lentvario Šimelionio gimnazija, Lentvario „Versmės gimnazija, Senųjų Trakų Andžejaus Stelmachovskio pagrindinė mokykla, Senųjų Trakų Kęstučio pagrindinė mokykla, Paluknio vidurinė mokykla ir Trakų Aukštadvario gimnazija.

Reikia atnaujinti autobusus Lentvario Henriko Senkevičiaus gimnazijai (2004 m.), Aukštadvario mokyklai-darželiui „Gandriukas“ (2005 m.), Onuškie Donato Malinausko gimnazijai (2005 m.).

Mokyklinis autobusas taip pat naudojamas mokinių pavežėjimui į renginius, olimpiadas, konkursus, kitai edukacinei veiklai, mokytojų kvalifikacinėms išvykoms, pagal Trakų r. sav. Tarybos patvirtintus įkainius nuomojamas kitoms įstaigoms, organizacijoms.

Analizuojant mokinių pavėžėjimo organizavimą dažniausiai išskyla šios problemos: naujų mokyklinių ir geltonųjų autobusų trūkumas, naudojamų autobusų nepatenkinama techninė būklė, didelės lėšos transporto remontui.

2015 m. ŠMM Rūdiškių gimnazijai skyrė naują mokyklinį autobusą vietoj 2001 m. netinkamo mokiniams vežioti.

2016 m. ŠMM Onuškie Donato Malinausko gimnazijai skyrė naują mokyklinį autobusą vietoj 2002 m. netinkamo mokiniams vežioti.

Reorganizavus Bijūnų pagrindinę mokyklą, vežiojamų mokinių skaičius bus 17 mokinių.

IV SKYRIUS

ESAMOS ŠVIETIMO BŪKLĖS PRIVALUMAI IR TRŪKUMAI

15. Privalumai:

- Trakų rajono savivaldybės mokyklų tinklas. Rajone veikia: 9 gimnazijos, suaugusiųjų mokymo centras, 3 pagrindinės mokyklos, 2 pradinės mokyklos, 1 mokykla-darželis;
- mokyklos tenkina gyventojų poreikius pagal mokymo kalbas;
- stebima teigiama mokinių mažėjimo kaita – per metus sumažėjo vidutinis mokinių mažėjimo skaičius (nuo 220 iki 160);
- vienam vaikui skiriama daugiau valandų pedagoginei ir psichologinei pagalbai teikti;
- atnaujinta dalis mokyklų panaudojant valstybės investicijų programos, ES paramos, valstybės tikslinės dotacijos ir savivaldybės lėšas;
- visi mokiniai, kuriuos pagal Švietimo įstatymo nuostatas privalu pavežti, pavežami į mokyklą ir iš jos;
- nėra dviem pamainomis dirbančių mokyklų.

16. Trūkumai:

- pablogėjo pagrindinį ir vidurinį išsilavinimą įgijusių proc. dalis;
- Trakų rajono savivaldybės bendrojo ugdymo mokyklų vidutinis mokinių skaičius klasės komplekte mažesnis nei Lietuvos;
- rajono mokyklose nepakanka švietimo pagalbą teikiančių specialistų;
- vienoje vidurinėje ir dviejose pagrindinėse mokyklose mokiniai mokosi jungtinėse klasėse;
- nepakankamas mokinių skaičiaus vidurkis klasėse (nustatytas Mokinio krepšelio lėšų apskaičiavimo ir paskirstymo metodikoje) įtakoja papildomų lėšų skyrimą pedagogų darbo užmokesčiui ir socialinio draudimo įmokoms.

V SKYRIUS

MOKYKLŲ TINKLO PERTVARKOS PRIORITETAI, STRATEGINIS TIKSLAS, UŽDAVINIAI, PRINCIPINĖS NUOSTATOS

Savivaldybės mokyklų tinklo pertvarkos tikslas – sudaryti sąlygas, garantuojančias kokybišką švietimą bei veiksmingą išteklių paskirstymą.

17. Uždaviniai:

- sureguliuoti mokyklose ir klasėse mokinių skaičių, leidžiantį veiksmingiausiai įgyvendinti ugdymo tikslus;
- pagerinti materialinę mokinių mokymosi bazę ir užtikrinti saugų jų vežiojimą;
- užtikrinti ugdymo programų prieinamumą, mokymosi tęstinumą, užtikrinant mokinių pavėžėjimą iki artimiausios atitinkamą ugdymo programą teikiančios mokyklos.

18. Mokyklų tinklo pertvarkos prioritetas – sudaryti sąlygas mokiniams ugdytis pagal savo poreikius ir galimybes, užtikrinant švietimo paslaugų kokybę kuo arčiau gyvenamosios vietos.

19. Mokyklų tinklo pertvarkos principinės nuostatos, kurių laikomasi įgyvendinant planuojamus mokyklų tinklo pokyčius 2016–2020 metais:

- vykdoma nuolatinė švietimo būklės stebėseną ir jos kontekste vertinami bei planuojami mokyklų tinklo pokyčiai;
- sąlygų sudarymas visiems norintiems mokytis gimnazijose;
- siekiama, kad savivaldybėje būtų suformuotas ikimokyklinio, priešmokyklinio, pradinio, pagrindinio ir vidurinio ugdymo programas teikiančių mokyklų tinklas ir sudarytos sąlygos vaikų privalomajam švietimui vykdyti.

VI SKYRIUS
MOKYKLŲ TINKLO PERTVARKOS PAGRINDINIŲ REZULTATŲ RODIKLIAI
2016 - 2020 METAIS

PAGRINDINIAI REZULTATŲ RODIKLIAI		
Rodiklis	Esama būklė	Numatoma iki 2020 m.
Savivaldybės finansuojamose ikimokyklinio ugdymo įstaigose ir bendrojo ugdymo įstaigose, vykdančiose ikimokyklinį ir priešmokyklinį ugdymą ugdomų 1–6 metų vaikų dalis, lyginant su bendru to amžiaus vaikų skaičiumi (proc.)	2014–2015 m. m. ugdomų 1–6 metų vaikų dalis, lyginant su bendru to amžiaus vaikų skaičiumi yra 65 proc.	Ne mažiau kaip 80 proc. ugdomų 1–6 metų vaikų dalis, lyginant su bendru to amžiaus vaikų skaičiumi
Pradinio išsilavinimo įgijimas	2014–2015 m. m. pradinį išsilavinimą įgijo 96 proc. mokinių	Ne mažiau kaip 98 proc. mokinių įgyja pradinį išsilavinimą
Pagrindinio išsilavinimo įgijimas	2014–2015 m. m. pagrindinį išsilavinimą įgijo 92 proc. mokinių	Ne mažiau kaip 96 proc. mokinių įgyja pagrindinį išsilavinimą
Vidurinio išsilavinimo įgijimas	2014–2015 m. m. vidurinį išsilavinimą įgijo 90 proc. mokinių	Ne mažiau kaip 95 proc. mokinių įgyja vidurinį išsilavinimą
Savivaldybės finansuojamose neformaliojo švietimo įstaigose ugdomų mokinių dalis, nuo bendrojo ugdymo mokyklų mokinių skaičiaus (proc.)	2014–2015 m. m. neformaliojo švietimo įstaigose ugdomų mokinių 11 proc. nuo bendrojo ugdymo mokyklų mokinių skaičiaus	Ne mažiau kaip 12 proc. neformaliojo švietimo įstaigose ugdomų mokinių nuo bendrojo ugdymo mokyklų mokinių skaičiaus.
Kurso kartojimas	2014–2015 m. m. kursą kartoja 0,8 proc. mokinių	Kursą kartoja 0,5 proc. mokinių
Savivaldybės mokyklų, paskelbusių švietimo pažangos ataskaitas, dalis (proc.)	2014–2015 m. m. 35 proc. savivaldybės mokyklų paskelbė švietimo pažangos ataskaitas	55 proc. savivaldybės mokyklų paskelbė švietimo pažangos ataskaitas
Aukštos kvalifikacijos mokytojų (mokytojų metodininkų ir mokytojų ekspertų) dalis (proc.)	2014–2015 m. m. mokytojo metodininko ir mokytojo eksperto kvalifikacines kategorijas turėjo 35 proc. mokytojų	Mokytojo metodininko ir mokytojo eksperto kvalifikacines kategorijas turės 40 proc. mokytojų
Ugdymo bazės atnaujinimas	95 proc. mokyklos pastatų iš dalies atnaujinta	98 proc. mokyklos pastatų iš dalies atnaujinta

Trakų rajono savivaldybės mokyklų
tinklo pertvarkos 2016–2020 metų
bendrojo plano
1 priedas

**TRAKŲ RAJONO SAVIVALDYBĖS MOKYKLŲ REORGANIZAVIMO, VIDAUS STRUKTŪROS PERTVARKYMO
2016-2020 METŲ BENDRASIS PLANAS**

Eil. Nr.	Mokyklos pavadinimas, vykdomas formaliojo ugdymo programos (steigėjas)	Mokyklos reorganizavimas, vidaus struktūros pertvarkymas	Planuojama reorganizavimo, vidaus struktūros pertvarkymo pabaigos data	Mokyklos pavadinimas po reorganizacijos, vidaus struktūros pertvarkymo	Mokyklos tipas, vykdomos programos po reorganizacijos, vidaus struktūros pertvarkymo	Pastabos
I. Aukštadvario seniūnija						
1	2	3	4	5	6	7
1.1.	Aukštadvario mokykla-darželis „Gandriukas“, ikimokyklinio, priešmokyklinio ir pradinio ugdymo programos	Be struktūrinių pokyčių.		Aukštadvario mokykla-darželis „Gandriukas“	Mokykla-darželis, ikimokyklinio, priešmokyklinio, pradinio ugdymo programos.	
1.2.	Bijūnų pagrindinė mokykla, priešmokyklinio, pradinio, pagrindinio ugdymo programos	Nuo 2016–2017 m.m. vykdoma vidaus struktūros pertvarka, t. y. nekomplektuojama 9 klasė.	2016-08-31	Bijūnų pagrindinė mokykla	Pagrindinė mokykla, ikimokyklinio, priešmokyklinio, pradinio, pagrindinio ugdymo pirmosios dalies programos	10 kl. mokiniai baigia pagrindinio ugdymo antrąją dalį, 9 kl. 2 mokiniai nukreipiami į Aukštadvario gimnaziją.
		Nuo 2017–2018 m. m. nutraukiamas pagrindinio ugdymo vykdymas	2017-08-31	Bijūnų mokykla-daugiafunkcis centras	Mokykla-daugiafunkcis centras, ikimokyklinio, priešmokyklinio, pradinio	Pagrindinio ugdymo programos vykdymas bus tęsiamas Aukštadvario gimnazijoje. Mokykloje-daugiafunkciame centre

					ugdymo programos	vykdomos neformaliojo vaikų ir suaugusiųjų švietimo programos, sudaromos sąlygos teikti vietas bendruomenei reikalingas, kultūros, socialines ir kitas paslaugas.
1.3.	Aukštadvario gimnazija, pagrindinio, pagrindinio individualizuotos ir vidurinio ugdymo programos	Be struktūrinių pokičių.		Aukštadvario gimnazija	Gimnazija, pagrindinio, pagrindinio individualizuotos, socialinių įgūdžių ir vidurinio ugdymo programos	

II. Lentvario seniūnija

1	2	3	4	5	6	7
1.4.	Lentvario pradinė mokykla, priešmokyklinio ir pradinio ugdymo programos	Be struktūrinių pokičių.		Lentvario pradinė mokykla	Pradinė mokykla, priešmokyklinio ir pradinio ugdymo programos.	
1.5.	Lentvario pradinės mokyklos Rykantų pradinio ugdymo skyrius, pradinio ugdymo programa	Be struktūrinių pokičių.		Lentvario pradinės mokyklos Rykantų pradinio ugdymo skyrius	Skyrius, pradinio ugdymo programa.	Esant mažam mokinių skaičiui, mokiniai ugdomi Lentvario pradinėje mokykloje
1.6.	Lentvario Motiejaus Šimelionio gimnazija, ikimokyklinio, priešmokyklinio pagrindinio ir	Be struktūrinių pokičių.		Lentvario Motiejaus Šimelionio gimnazija	Gimnazija, ikimokyklinio, priešmokyklinio, pagrindinio ir vidurinio ugdymo programos.	

	vidurinio ugdymo programos					
1.7.	Lentvario „Versmės“ gimnazija, ikimokyklinio, priešmokyklinio, pradinio, pagrindinio, vidurinio ugdymo programos rusų mokomąja kalba	Be struktūrinių pokičių.		Lentvario „Versmės“ gimnazija	Gimnazija, ikimokyklinio, priešmokyklinio, pradinio, pagrindinio ir vidurinio ugdymo programos rusų mokomąja kalba.	.
1.8.	Lentvario Henriko Senkevičiaus gimnazija ikimokyklinio, priešmokyklinio, pradinio, pagrindinio ir vidurinio ugdymo programos lenkų mokomąja kalba	Be struktūrinių pokičių.		Lentvario Henriko Senkevičiaus gimnazija	Gimnazija, ikimokyklinio, priešmokyklinio, pradinio, pagrindinio ir vidurinio ugdymo programos.	Neakreditavus Paluknio vidurinės mokyklos vidurinio ugdymo programos, atliekamas vidaus struktūros pertvarkymas: nuo 2017-09-01 Paluknio vidurinė mokykla prijungiama prie Lentvario Henriko Senkevičiaus gimnazijos ir tampa jos skyriumi arba nuo 2017-09-01 mokyklos vidurinio ugdymo programos 11-12 kl. prijungiamos prie Lentvario Henriko Senkevičiaus gimnazijos ir tampa jos skyriumi.
III. Onušio seniūnija						
1	2	3	4	5	6	7
1.9.	Onušio Donato Malinausko	Be struktūrinių pokičių.		Onušio Donato Malinausko	Gimnazija, pradinio, pagrindinio ir vidurinio	

	gimnazija, pradinio, pagrindinio ir vidurinio ugdymo programos			gimnazija	ugdymo programos.	
IV. Rūdiškių seniūnija						
1	2	3	4	5	6	7
1.10.	Rūdiškių gimnazija, pradinio, pagrindinio, vidurinio ugdymo programos lietuvių ir lenkų mokomąja kalba	Be struktūrinių pokių.		Rūdiškių gimnazija	Gimnazija, pradinio, pagrindinio, vidurinio ugdymo programos.	
V. Paluknio seniūnija						
1	2	3	4	5	6	7
1.11.	Paluknio „Medeinos“ gimnazija, priešmokyklinio, pradinio, pagrindinio ir vidurinio ugdymo programos lietuvių mokomąja kalba	Be struktūrinių pokių.	-	Paluknio „Medeinos“ gimnazija	Gimnazija, ikimokyklinio, priešmokyklinio, pradinio, pagrindinio, vidurinio ugdymo programos.	Paluknio „Medeinos“ ir Paluknio gimnazijų 11-12 klasių mokiniai bus ugdomi pagal bendrąjį ugdymo planą nuo 2016-09-01.
1.12.	Paluknio vidurinė mokykla, ikimokyklinio, priešmokyklinio, pradinio, pagrindinio ir vidurinio ugdymo programos lenkų mokomąja kalba	Akreditavus 2016-2017 m. m. mokyklos vidurinio ugdymo programą, jos pagrindu steigiama gimnazija.	2017-09-01	Paluknio gimnazija	Gimnazija, ikimokyklinio, priešmokyklinio, pradinio, pagrindinio ir vidurinio ugdymo programos lenkų mokomąja kalba.	Siekiant akredituoti Paluknio vidurinės mokyklos vidurinio ugdymo programą ir tuo pagrindu įsteigti gimnaziją, Paluknio ir Paluknio „Medeinos“ gimnazijų 11-12 klasių mokiniai bus ugdomi pagal bendrąjį ugdymo planą nuo 2016-09-01.
		Neakreditavus vidurinio		Lentvario	Skyrius, ikimokyklinio,	

		ugdymo programos, atliekamas vidaus struktūros pertvarkymas: nuo 2017-09-01 mokykla prijungiama prie Lentvario Henriko Senkevičiaus gimnazijos.		Henriko Senkevičiaus gimnazijos Paluknio skyrius	priešmokyklinio, pradinio, pagrindinio ir vidurinio ugdymo programos.	
		Neakreditavus vidurinio ugdymo programos, atliekamas vidaus struktūros pertvarkymas: nuo 2017-2018 m. m. nutraukiamas mokinių priėmimas į vidurinio ugdymo programą, vidurinė mokykla pertvarkoma į pagrindinę mokyklą ir nuo 2017-09-01 mokyklos vidurinio ugdymo programos 11-12 kl. prijungiamos prie Lentvario Henriko Senkevičiaus gimnazijos ir tampa jos skyriumi.	2017-09-01	Paluknio pagrindinė mokykla ir Lentvario Henriko Senkevičiaus gimnazijos Paluknio vidurinio ugdymo skyrius.	Pagrindinė mokykla, ikimokyklinio, priešmokyklinio, pradinio ir pagrindinio ugdymo programos. Lentvario Henriko Senkevičiaus gimnazijos Paluknio vidurinio ugdymo skyrius, vidurinio ugdymo programa.	11, 12 klasių mokiniai galės įgyti vidurinį išsilavinimą Lentvario Henriko Senkevičiaus gimnazijoje.
VI. Senųjų Trakų seniūnija						
1	2	3	4	5	6	7
1.13.	Senųjų Trakų	Be struktūrinių		Senųjų Trakų	Pagrindinė mokykla,	

	Andžejaus Stelmachovskio pagrindinė mokykla, ikimokyklinio, priešmokyklinio, pradinio ir pagrindinio ugdymo programos lenkų mokomąja kalba	pokyčių.		Andžejaus Stelmachovskio pagrindinė mokykla.	ikimokyklinio, priešmokyklinio, pradinio ir pagrindinio ugdymo programos.	
1.14.	Senujų Trakų Kęstučio pagrindinė mokykla, ikimokyklinio, priešmokyklinio, pradinio, pagrindinio ugdymo programos	Be struktūrinių pokyčių.		Senujų Trakų Kęstučio pagrindinė mokykla	Pagrindinė mokykla, ikimokyklinio, priešmokyklinio, pradinio ir pagrindinio ugdymo programos.	
VII. Trakų seniūnija						
	2	3	4	5	6	7
1.15.	Trakų pradinė mokykla, pradinio ugdymo programa	Be struktūrinių pokyčių.		Trakų pradinė mokykla.	Pradinė mokykla, pradinio ugdymo programa.	
1.16.	Trakų gimnazija, ikimokyklinio, priešmokyklinio, pradinio, pagrindinio ir vidurinio ugdymo programos lenkų, mokomąja kalba	Be struktūrinių pokyčių.		Trakų gimnazija	Gimnazija, ikimokyklinio, priešmokyklinio, pradinio, pagrindinio ir vidurinio ugdymo programos.	

1.17.	Trakų Vytauto Didžiojo gimnazija, pagrindinio, pagrindinio individualizuotos, vidurinio ugdymo programos	Be struktūrinių pokyčių.		Trakų Vytauto Didžiojo gimnazija	Gimnazija, pagrindinio, pagrindinio individualizuotos, socialinių įgūdžių, vidurinio ugdymo programos.	
1.18.	Trakų suaugusiųjų mokymo centras, suaugusiųjų pradinio, pagrindinio, pagrindinio individualizuotos, socialinių įgūdžių ir vidurinio ugdymo programos	Be struktūrinių pokyčių.		Trakų suaugusiųjų mokymo centras	Suaugusiųjų mokymo centras, suaugusiųjų pradinio, pagrindinio, pagrindinio individualizuotos, socialinių įgūdžių ir vidurinio ugdymo programos.	

TRAKŲ RAJONO MOKYTOJŲ KVALIFIKACIJŲ ATNAUJINIMO IR ĮDARBINIMO PLANAS

Vienas iš mokyklų tinklo pertvarkos strateginių uždavinių – sutelkti mokytojus pagal mokymosi koncentrus, išlaikyti ir pagerinti mokyklų pedagoginio personalo kokybinę sudėtį.

Situacijos analizė.

Mažėjant rajone mokinių, pirmiausia būtų atleidžiami pensinio amžiaus mokytojai. Pertvarkant mokyklų tinklą, sumažės atskirų mokomųjų dalykų mokytojų poreikis, todėl daliai mokytojų teks persikvalifikuoti.

Bijūnų pagrindinėje mokykloje dirba 12 mokytojų. Iš jų 3 asmenims Bijūnų pagrindinė mokykla yra nepagrindinė darbovietė, 3 asmenys yra pensinio amžiaus, vienam mokytojui Bijūnų pagrindinė mokykla yra pagrindinė darbovietė, tačiau mokytojas neliks be darbo, nes dirba Trakų gimnazijoje. Pertvarkant Bijūnų pagrindinę mokyklą, darbo neteks istorijos ir pilietiškumo pagrindų mokytojas bei direktoriaus pavaduotojas ugdymui, kuris yra geografijos, kūno kultūros ir matematikos mokytojas. Šie specialistai neketina persikvalifikuoti, tačiau jie turės galimybę mokykloje-daugiafunkciame centre teikti neformaliojo vaikų švietimo paslaugas arba dalyvauti konkurse mokyklos-daugiafunkcio centro direktoriaus pareigoms užimti. Kiti mokytojai pradinio, ikimokyklinio ir priešmokyklinio ugdymo specialistai liks dirbti mokykloje-daugiafunkciniame centre. Atsiradus geografijos, kūno kultūros, matematikos, istorijos ar pilietiškumo pagrindų mokytojų poreikiui, pertvarkomos mokyklos mokytojams pirmumo teise bus siūloma įsidarbinti.

1. Bendrojo ugdymo mokyklų direktoriai:

- informaciją apie laisvas mokytojų pareigybės praneša Švietimo skyriui ir skelbia mokyklos interneto svetainėje, spaudoje;
- peržiūri ir derina mokytojų darbo krūvius, tariasi su mokytojais dėl jų tolimesnės veiklos perspektyvų;
- skatina mokytojus persikvalifikuoti;
- skatina tobulinti mokytojų turimas kvalifikacijas.

2. Savivaldybės administracijos Švietimo skyrius:

- kaupia duomenis apie laisvas darbo vietas mokyklose;
- renka informaciją apie pageidaujančius persikvalifikuoti;
- kaupia duomenis apie pensinio amžiaus mokytojus;
- Švietimo ir mokslo ministerijos nustatytais terminais, teikia paraiškas valstybės biudžeto lėšoms, skirtoms išlaidoms, susijusioms su valstybinių ir savivaldybių mokyklų bendrojo ugdymo mokytojų skaičiaus optimizavimu, gauti.

Mokinių skaičius kiekvienais metais mažėja, todėl mokytojams teks ieškoti naujų pedagoginės veiklos formų. Mokytojai, kuriems nesusidaro darbo krūvis, gali vadovauti projektiniams darbams, dirbti su gabiais arba ugdymosi sunkumų turinčiais mokiniais.

Trakų rajono savivaldybės mokyklų tinklo
pertvarkos 2016–2020 metų bendrojo plano
3 priedas

TRAKŲ RAJONO REORGANIZUOJAMŲ MOKYKLŲ, KURIOSE BUS ATLIKTAS VIDAUS STRUKTŪROS PERTVARKYMAS, -MOKINIŲ VEŽIOJIMO PLANAS

Trakų rajono savivaldybės mokinių vežiojimo į mokyklas ir iš jos 2016–2020 metais užtikrinimo plano tikslas – siekti, kad reorganizuojamų mokyklų mokiniai saugiai atvyktų į mokyklas, įgyvendinančias atitinkamas bendrojo ugdymo programas.

1. Bendrojo ugdymo mokyklų direktoriai:

- užtikrina mokinių vežimą į mokyklą ir iš jos teisės aktų nustatyta tvarka;
- mokyklinių (geltonųjų) autobusų grafikus koreguoja atsižvelgdami į ugdomosios veiklos pradžios ir pabaigos laiką;
- užtikrina tinkamą mokyklinių (geltonųjų) autobusų techninę būklę.

2. Savivaldybės administracijos Švietimo skyrius:

- esant poreikiui keičia ar papildo Aprašą;
- padeda spręsti mokinių vežimo į mokyklą ir iš jos problemas;
- kiekvienais metais, Švietimo ir mokslo ministerijos nustatytais terminais, teikia paraišką mokyklinių (geltonųjų) autobusų gavimui.

Reorganizuojamos, pertvarkomos mokyklos ar jos skyriaus pavadinimas	Numatoma reorganizavimo, pertvarkymo data	Mokyklos, į kurią bus vežiojami mokiniai pavadinimas	Vežiojamų mokinių skaičius	Kokiu transportu bus vežiojami
Bijūnų pagrindinė mokykla	2017-09-01	Aukštadvario gimnazija	17	Mokykliniu (geltonuoju) autobusu
Paluknio vidurinė mokykla	2017-09-01	Lentvario Henriko Senkevičiaus gimnazija	10	Mokykliniu (geltonuoju) autobusu